




TOHOKU INSTITUTE
OF TECHNOLOGY

ITサービス ファースト ステップガイド



ITサービスとの 上手な付き合い方



インターネット閲覧

情報の海 だからこそ…

公開されている Web サイトの情報が必ず正しいとは限りません。情報が正しいかどうか、自分自身の責任で判断しましょう。



「危険！あと20秒で全削除！
解除するなら仮想通貨で払え！」
だそうです…

Webサイト閲覧中、電話で連絡するよう求められたり、送金を求められたり、詐欺の可能性がありますので、一人で抱え込まず、冷静に対応しましょう。

情報システム利用にあたって



お使いのネットワークは 「学術用」です

本学のネットワークは、主に教育利用・学術研究目的で構築されたネットワークです。
利用目的を理解し、皆さんのキャンパスライフを豊かにするツールとして活用して下さい。

ID・パス しっかり

学内情報システムをID・パスワード等を
ID・パスワードの管
で、責任をもって管

ワードは 管理を

利用する為には、
理は、利用者個人
理して下さい。

パスワードに 抜かりなく

パスワードは、自分にしかわからない、
推測されにくいものを設定しましょう。
名字 + 誕生日 (sat0123) 等、推測しや
すいパスワードは設定しないで下さい。
大文字、小文字、数字、記号の内、3種類
以上を含むようにしましょう。

法律に反する 行為の禁止

現実世界では いわゆる「空き巣」

アクセス権のない、コンピュータやネット
ワークに不正侵入してはいけません。

おまえのものはおまえのもの、 おれのものはおれのもの

著作物（写真・絵・文書等）を著作者の
許可なく配布したり、著作者の許可なく
公開された著作物と知りながらダウン
ロードしてはいけません。



電子メール



フィッシング ご用心

心当たりのある方が
偽りのWebサイトで
またメールに記載さ
れたURLに似せた悪質
誘導の可能性があります

メールに 心を

らメールでも、送
る場合があります。
れたURLも、実在す
な Web サイトへの
ます。

手帳だからこそ お間違えのないように

電子メールを送信した後は、送信を取り
消すことはできません。送信前に今一
度、本文の内容と宛先メールアドレスを
十分確認してから送信しましょう。



「さらす」のは 水だけで十分

写真や他者に関する情報の無断公開・
投稿は、プライバシーの侵害とみなされ
る可能性がありますので、注意しなけ
ばいけません。

SNS 利用



知らない間に 投稿・タグ付けされてた

機密情報や個人情報を投稿してはいけま
せん。他者が写った写真や、他者に関する
情報を不用意に投稿することがプライバ
シーの侵害や情報漏洩とみなされる場合
もありますので注意してください。

消火器を なかなか消

インターネットは世
界中の人々が利用して
います。迷惑行為や
利用を心掛けて
インターネットに関
連迷惑行為や度を越
すように…

使っても えません

界中の人々が利用して
度を越した悪ふざけ
を、良識を持った
わらず、現実世界でも
た悪ふざけはしない

コピペ名人ではなく 創り手に

他者が撮影した写真や他者が書いた文
書を投稿する場合には、その作者に許
可を得る必要があります。無断で投稿
した場合には、賠償金を求められる可
能性もありますので注意しましょう。



ID・パスワード (統合認証システムアカウント)

大学の情報システムを使う際に必要になります。



ID
 学部生 (1) + 学生番号 (2)
 大学院生(博士前期) (3)
 大学院生(博士後期) (4)

例) 学部生で学生番号が 9999999 IDは s9999999

大学情報システム利用の前に!

安全に大学の情報システムを利用できるよう、下記3点の初期設定を行きましょう。

自分にはわからないパスワードに変更

大学の
多要素認証設定

学生用メールの
多要素認証設定

詳細は上記QRコード参照



<https://www.infcm.tohtech.ac.jp/auth-student/>

詳細 P.6


無線LANに接続 (学内無線LAN)

教室や実習室、ラウンジ等で使えます。

詳細 P.8



接続方法



① Androidの方のみ以下を設定

フェーズ認証をONにする
 フェーズ3認証
 (CA証明書を確認しない)
 (証明書を確認しない)



入学



大学からの連絡を確認

Tohtechポータルサイト

学生生活に関する様々な情報が掲載されます。見落としがないように各自確認しましょう。



<http://www.tohtech.ac.jp/info/portal/>

学生用メール



入学と同時に、学生一人一人にメールアドレスを一つ付与します。連絡等に活用しましょう。

<https://outlook.office.com/>

メールアドレス

ID @ st.tohtech.ac.jp

例) IDが s9999999 メールアドレスは s9999999@st.tohtech.ac.jp

詳細 P.7

大学からの連絡を確認

連絡は「Tohtechポータルサイト」と「学生用メール」に届きます。必ず確認するようにしましょう。



学修

学修支援システム (WebClass)

課題提出やテスト、資料の確認等をスマートフォン、パソコン等から行えます。自宅からでも、いつでもアクセスし学修ができます。予習・復習等に活用しましょう。



<https://lms.tohtech.ac.jp/>

演習用PCで学修 (統合演習システム)

学修で利用する数々のアプリケーションを利用できます。



<https://pc-status.infcm.tohtech.ac.jp/>

詳細 P.9



学修しよう

いつでも、どこでも「学修」しよう。

情報システムへのログイン (統合認証システムID・パスワード)

大学の情報システムを利用する際、基本的にID・パスワードによる認証が行われます。学生用メールや自宅等からのアクセスでは、上記に加え、スマートフォン等による認証も行われます(多要素認証)。

また学生用メールを除き、一度ログインに成功すれば、再度ログインすることなく、他システムも利用できます(シングルサインオン)。

アクセス環境により認証方式が変わります

自宅からのアクセス



大学内からのアクセス



学生用メールへのアクセス(大学内・自宅問わず)



必ず初期設定を行ってください

自分しか
わからない
パスワードへ
変更



<https://acm.tohotech.ac.jp/webmtn/>

大学の
多要素認証
初期設定



<https://www.infocm.tohotech.ac.jp/auth-student/manual-univ-mfa-int/>

学生用メールの
多要素認証
初期設定



<https://www.infocm.tohotech.ac.jp/auth-student/manual-mfa-office365/>

設定完了

学生用メール (Office365)

学生用メールには、悪天候時の休講のお知らせ、災害時の安否確認、事務連絡等が届きます。いつでも確認できるようにしましょう。



スマートフォン

専用
アプリ



キャリアメールと
学生用メールを
分けて扱えます



▲ 設定方法 ▼

最初から
インストール
されたアプリ



キャリアメールと
学生用メールを
同じアプリ上で扱えます



普段使っているメール画面で使いたい! という方向け



PC等

Web
ブラウザ



▼ アクセス先



▼ 初期設定



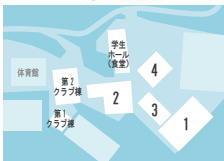
学内無線LAN (Wi-Fi)

学内各所で無線LANが利用できます。
利用できる場所は下記の通りです。

八木山キャンパス



長町キャンパス



■八木山キャンパス

1号館	1F	tohtech LOUNGE
	2F	121～122 教室、廊下
	3F	131～133 教室
	4F	第3～4 会議室
	4F	第1～2 会議室
3号館	1F	E 学科第 2 ゼミ室
	2F	E 学科第 1 ゼミ室
	2F	デバイス分野院学生実習室
	4F	センシング分野院学生実習室
	4F	カスタム分野院学生実習室
	5F	T 学科 第 1 ゼミ室
	5F	通信工学専攻 院生控室
	6F	T 学科 第 2 ゼミ室
4号館	B4F	4041 教室
	B4F	物理実習室
	B2F	4022E 学科学生実習室
	B2F	E 学科コンピュータ実習室
	B2F	E 学科 CAD 室
	B2F	電気電子工作実習室
	B1F	食堂
5号館	B3F	5B311 構造実習室
	B3F	5B322 材料実習室・強度実習室
	B1F	5B16E 学科学生実習室
	B1F	E 学科情報処理実習室
	1F	女子学生ラウンジ
	1F	化学実習室
	2F	5C1 基礎演習・実験 13F・14F 情報処理室 1, 2
	3F	5C31 設計実習室
	3F	531～532 教室
	3F	設計作業室
	3F	大学院講義室
	4F	541～542 教室
	4F	教職ゼミ室
	5F	学科会議室
	5F	ゼミ室 1～2

6号館	1F	611～613 室
	2F	621～622 室
	2F	631～632 教室
	3F	631～632 教室
	3F	IT 自習室
	3F	学生研修室 1～2
	3F	就職資料室
	3F	633 共通ゼミ室
	4F	学生研修室 (M・D)
	4F	大学院ゼミ室 743
7号館	4F	大学院ゼミ室 743
8号館	B2F	E 学科共同実験室
	1F	絶込システム開発研修センター 811～812 演習室
	3F	トボスデンポ
	3F	カウセンシクルーム
9号館	1F	911～916 教室
	2F	921～925 教室
	3F	学務支援センター学務室
	3F	933～937 教室
10号館	1F	tohtech FORUM
	3F	大学院講義室
	7F	1071, 1072 環境エネルギー実験室 (1)
	8F	1061 環境エネルギー実験室 (2)
同層館	3F	全館
	4F	全館
クラブ棟	1F	全館
	2F	全館

■長町キャンパス

1号館	1F	R111～R114
	1F	運動スタジオ(ギャラリー)
	1F	エアトランスホール
	2F	R121～R129 教室
	3F	R131～R138 教室
	4F	R141～R143 実習室
	4F	デザイン工学専攻長町講義室
2号館	1F	R211 共通製図室
	1F	R212 実習室
	2F	R211K 学科 ICT・社会情報系演習室
	2F	R222～R223 実習室
	2F	大学院生控室
	3F	R231 演習室
	3F	R232 演習室
	3F	R231・R232 教室前ロビー
	3F	R235 MC 学科演習室 C
3号館	1F	共同研修室
	1F	MC 学科演習室 A～B
	2F	長町南図書館
	2F	学生ラウンジ
4号館	1F	トボスデンポ
	2F	音楽練習室、小会議室
	2F	R411 教室
	2F	デザイン工学専攻学生実習室 7号館研修センター
	学生ホール	食堂
	第1クラブ棟	(全館)
	第2クラブ棟	(全館)

2020年3月現在



マルウェア感染が疑われた場合、安全の為システムが自動的に当該機器の通信を遮断します。

該当する方にはTohtechポータルサイトや学生用メール等を通じてご連絡します。

演習用PCで学修 (統合演習システム)

学修で利用する数々のアプリケーションを、
どの演習室用PCでも同じように使えます。



どこで使える? (2020年3月現在)

■八木山キャンパス

1号館	1F	Tohtech LOUNGE	12 台
4号館	B2F	電気電子工学科 学生実習室	20 台
	B3F	情報通信工学科 学生実習室 (2)	20 台
		コンピュータグラフィックス実習室	10 台
		コンピュータ制御実習室	10 台
5号館	3F	建築 CAD 演習室 1	24 台
		建築 CAD 演習室前	4 台
	B2F	建築 CAD 演習室 2	4 台
6号館	3F	IT 自習室	10 台
8号館	1F	811 情報処理演習室 1	90 台
		812 情報処理演習室 2	120 台
9号館	1F	813 縮込みシステム開発研修センター	80 台
		916 情報処理演習室	80 台

■長町キャンパス

1号館	3F	R134 教室	120 台
2号館	2F	R222 学科 ICT・社会情報系演習室	18 台
	3F	R231 情報処理演習室 A	80 台
	3F	R232 情報処理演習室 B	80 台
4号館	1F	学生ラウンジ	4 台
	2F	ロビー	4 台

どんなアプリケーションが使える?

予習や復習、レポート作成等にも役立つ
下記アプリケーションを用意しています。

- Microsoft Office 製品群
(Word, Excel, PowerPoint 等)
- Adobe 製品群
(Illustrator, Photoshop, Premiere Pro 等)
- CAD 系
(AutoCAD, ArchiCAD, DRA-CAD 等)
- Linux 環境、プログラミング環境

etc...

印刷には「ポイント」を消費します

印刷はポイント制です。下記ポイントを超えると印刷できなくなります。省資源を心掛け、紙の無駄遣いをしないようにしましょう。

モノクロ/A4	1ポイント
モノクロ/A3	2ポイント
カラー/A4	3ポイント
カラー/A3	6ポイント

前期授業	300ポイントまで
後期授業	300ポイントまで
1年間	600ポイントまで



教室の空き状況確認

左記QRコードから教室の
空き状況が確認できます

<https://pc-status.infcm.tohtech.ac.jp/pc/>



印刷は持込 PC・スマホからも可

印刷方法は左記QRコード
よりご確認ください。

<https://www.infcm.tohtech.ac.jp/study/pc-printer/>

学修を後押しする特典 (Adobe・Microsoft・Mathworks)

授業や課題作成で使用することもあるおなじみのソフトウェアが無料またはお得なお値段でご利用いただけます。

Adobe Creative Cloud コンプリートプラン



税込
¥ 8,250 (年間)

Adobe による IP address 12.124
Adobe Systems Incorporated
(アドビシステムズ社)の登録です。

詳細はこちら



<https://www.infcm.tohotech.ac.jp/adobe/student/>

● 利用できる期間

- ・ 学生が在籍している期間
(卒業・退学後に自動的に利用できなくなります)
- ・ 本学がアドビシステムズ社と包括ライセンス契約を継続する間
(契約内容の変更等により、事前の通知なく契約が更新されない場合があります)

● 利用できる機器

- ・ 対象利用者が所有する、個人で利用する PC(Windows, Mac)

● 購入方法

- ・ 毎年 4～5 月に購入希望者の募集を行います(先着順・数量限り)。
希望する方はその期間、ポータルサイトでお知らせ・掲示・先生からの周知に注意して下さい。

MATLAB Campus-Wide License

¥ 0

詳細はこちら



<https://www.infcm.tohotech.ac.jp/matlab/>

MATLAB(マトラボ)は、自動車、通信、エレクトロニクス、金融、バイオ等、様々な産業分野での活用が進み、科学技術計算のためのソフトウェアです。初めてプログラミングに挑戦する方でも、データの解析やシミュレーションを手軽に始められるように設計されています。

Microsoft Office 365 ProPlus



¥ 0

Microsoft は、米国 Microsoft Corporation
およびその関連会社の商標です。

● 利用できる期間

- ・ 学生が在籍している期間
(卒業・退学後に自動的に利用できなくなります)
- ・ 本学がマイクロソフト社と包括ライセンス契約を継続する間
(契約内容の変更等により、事前の通知なく契約が更新されない場合があります)

● 利用できる機器

- ・ 対象利用者が所有する、個人で利用する PC(Windows, Mac)、
タブレット、スマートフォン等(Android, iOS)
- ・ 上記 計 5 台まで

● 利用方法

申込みは不要です。下記の方法でダウンロード・インストールを行って下さい。

○ PC 版(Windows / Mac)

右記 QR コードにアクセスし、学生用メールアドレスと統合認証システムパスワードでサインインし、必要なソフトウェアをダウンロード・インストールしてください。

○ iOS 版 / Android 版

App Store、Google Play ストアから対象ソフトウェア(Word, Excel 等)をインストールし、学生用メールアドレスと統合認証システムパスワードでサインインしてご利用ください。

詳細はこちら



<https://www.infcm.tohotech.ac.jp/ms/365/>

PC版ダウンロードサイト



<https://www.infcm.tohotech.ac.jp/CL/SL/MySoftware.aspx>

Azure Dev Tools for Teaching

Microsoft 社が提供する開発ツール(VisualStudio)等や検証用クラウド環境を、学習・教育・研究の目的で無償で利用することができます。詳細は右記 Web サイトをご参照下さい。



<https://www.infcm.tohotech.ac.jp/ms/Dev/>

各種お問い合わせ

八木山キャンパス



Tohtechポータルサイト・ 教務システム等に関するお問い合わせ

○ 教務学生課

- 📍 八木山キャンパス 1号館 1F
- ☎ 022-305-3160
- ✉ gaoffice@tohtech.ac.jp

その他ITサービスに関するお問い合わせ

○ 情報サービスセンター事務室

- 📍 八木山キャンパス 8号館 2F
- ☎ 022-305-3171
- ✉ infsys@tohtech.ac.jp

長町キャンパス



Tohtechポータルサイト・ 教務システム等に関するお問い合わせ

○ 長町キャンパス事務室

- 📍 長町キャンパス 4号館 1F
- ☎ 022-304-5501
- ✉ nagamachi@tohtech.ac.jp

その他ITサービスに関するお問い合わせ

○ 情報サービスセンター事務室

- 📍 長町キャンパス 2号館 3F
- ☎ 022-304-5603 (繋がらない際は022-305-3171へ)
- ✉ infsys@tohtech.ac.jp

もっと詳しい
設定方法を
知りたい!!

情報サービスセンターWebサイト

- Tohtechポータルサイトから
左列メニュー「情報サービスセンター」
- 直接アクセス
右記QRコードを読み取りアクセス



<https://www.infcm.tohtech.ac.jp/>