

# 卒業後調査・企業アンケート調査の分析について

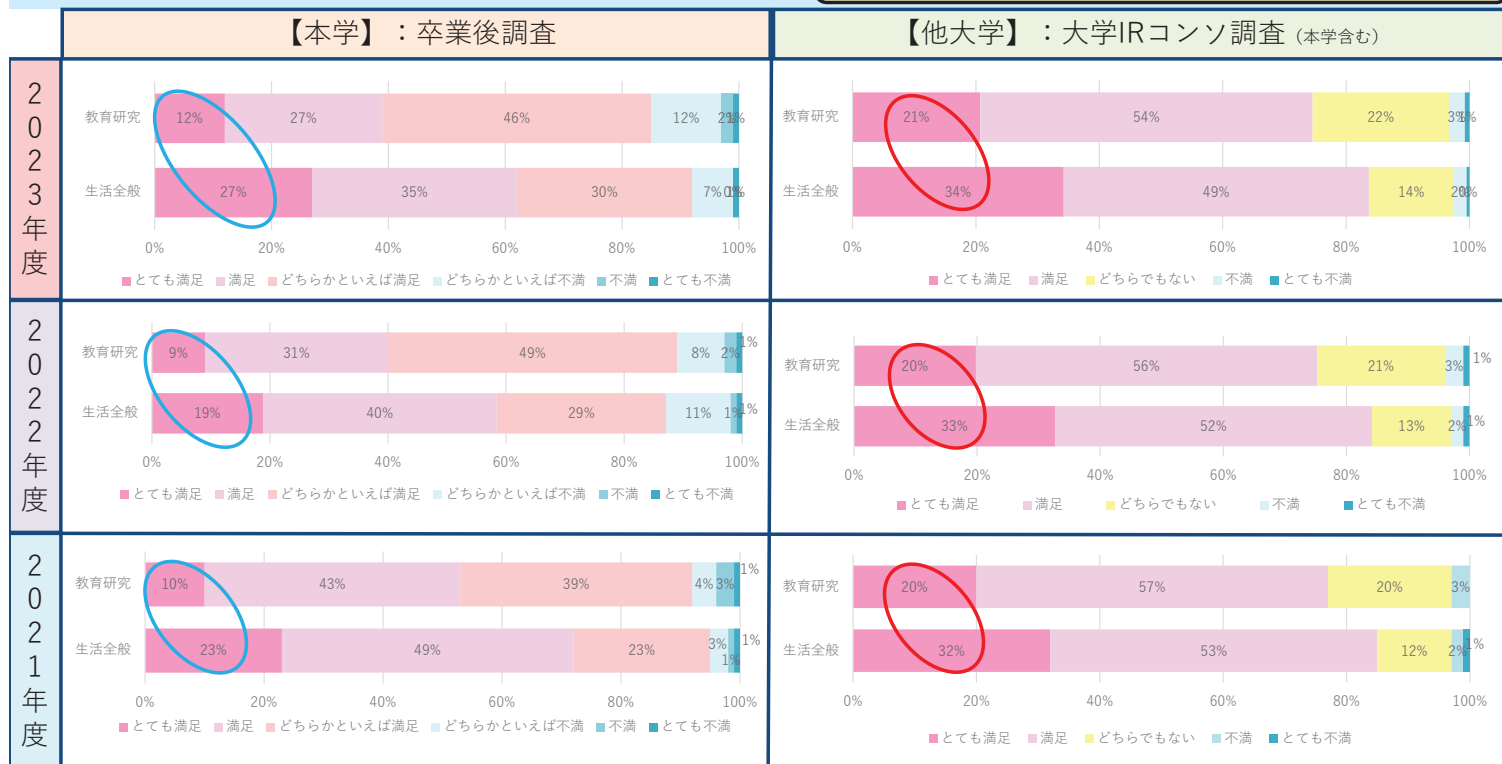
【卒業後調査2021-2023・企業アンケート2023の概要】

大学企画室・FDIR企画部会

調査名	卒業後調査2023	卒業後調査2022	卒業後調査2021	企業アンケート2023
実施時期	2024.1.5~2024.1.31	2023.1.6~2023.1.31	2021.12.27~2022.1.31	2023.12.4~2024.2.20
実施対象	2007年度卒業生 2012年度卒業生 2017年度卒業生	2006年度卒業生 2011年度卒業生 2016年度卒業生	2005年度卒業生 2010年度卒業生 2015年度卒業生	本学合同企業説明会 参加企業
実施方法	WEB調査 (Microsoft Forms)	WEB調査 (Microsoft Forms)	WEB調査 (Lime Survey)	WEB調査 (キャリアタスCMS)
回答率 (C/B)	11.4% (回答者210名【C】／Aの内ショート メール送付者1,843名【B】) ※卒業生1,947名【A】	9.6% (回答者181名【C】／Aの内DM送付 者1,878名【B】) ※卒業生1,999名【A】	11.8% (回答者145名【C】／Aの内DM 送付者1,226名【B】) ※卒業生1,874名【A】	96.9% (回答企業155社/ 合説参加企業160社)

## 1. 在学中を振り返っての満足度

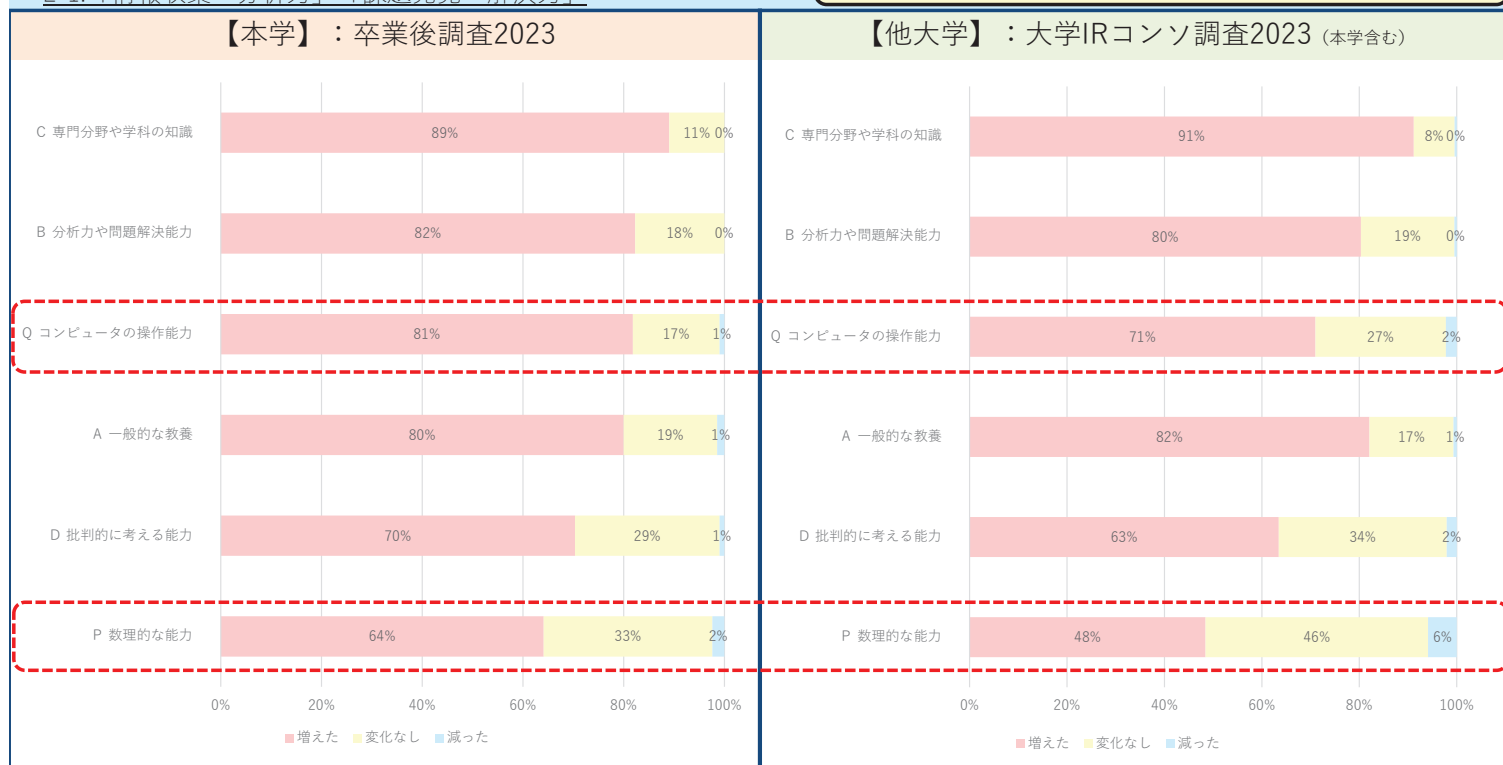
★教育研究・生活全般：回答した卒業生の約9割が本学に満足  
★「とても満足」の層は他大学の方が高い



## 2. 在学中に身についた能力（共通学士力①・③）

### 2-1.「情報収集・分析力」「課題発見・解決力」

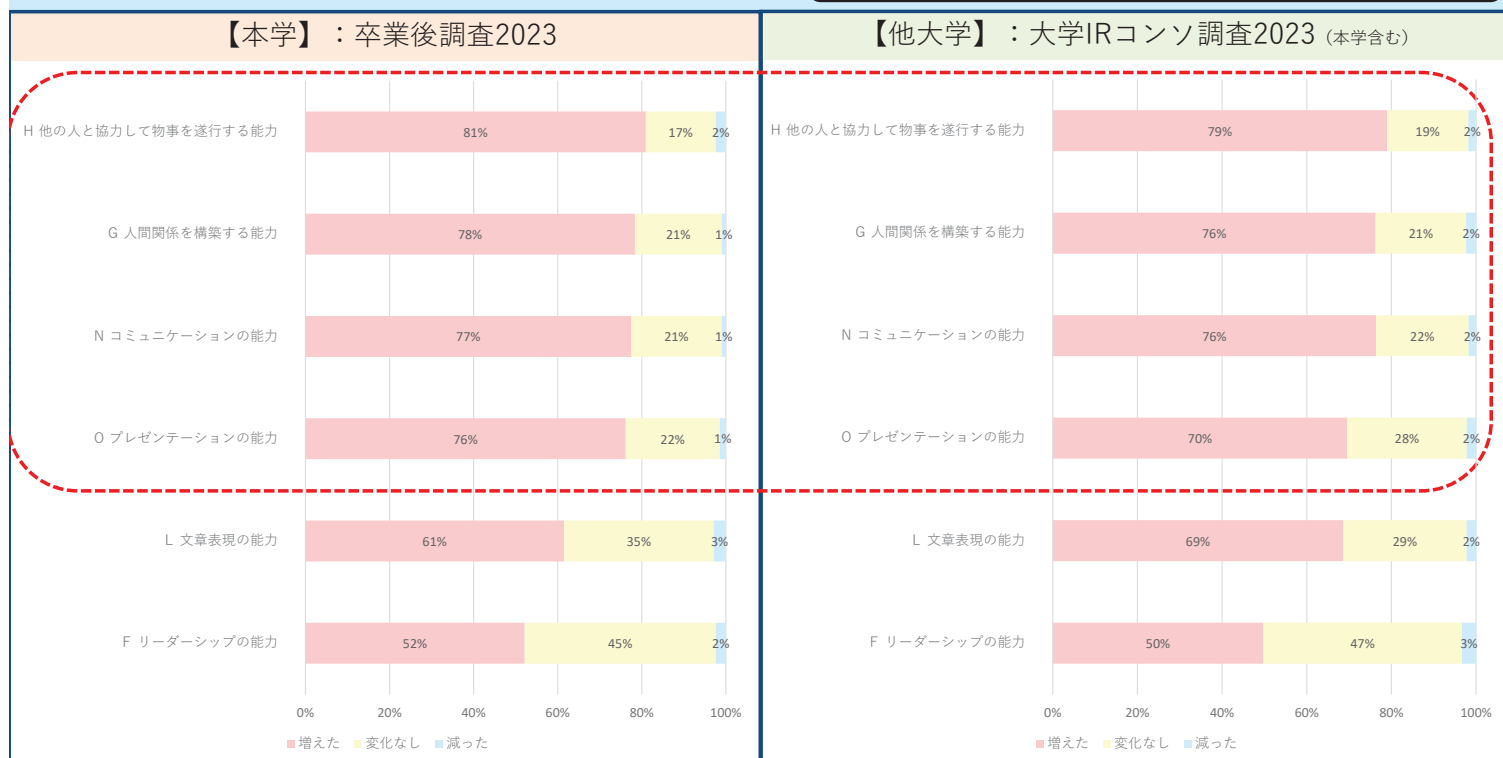
★他大学に比べ、「コンピュータの操作能力」、「数理的な能力」の能力増加の回答割合が高い



## 2. 在学中に身についた能力（共通学士力④）

### 2-2.コミュニケーション力

★他大学に比べ、4項目で本学の方が能力増加の回答割合がやや高い

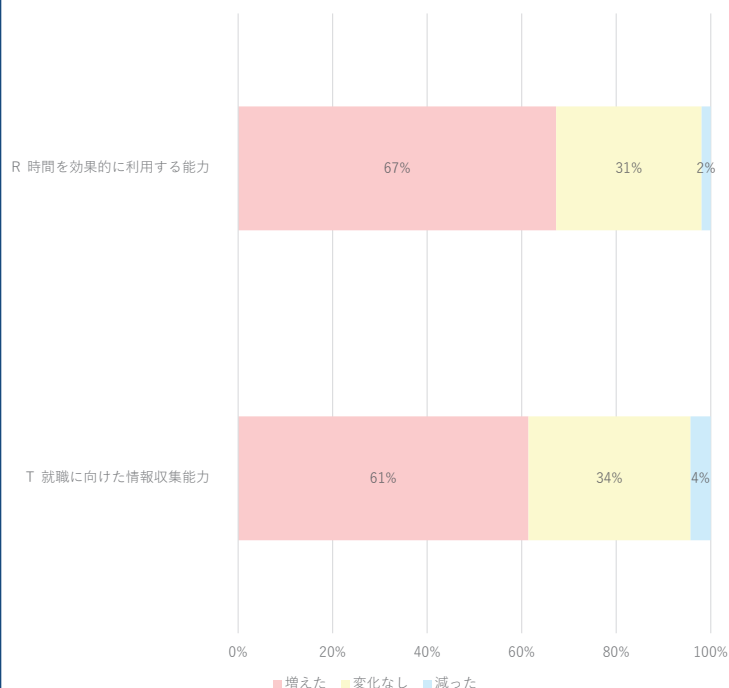


## 2. 在学中に身についた能力（共通学士力⑤）

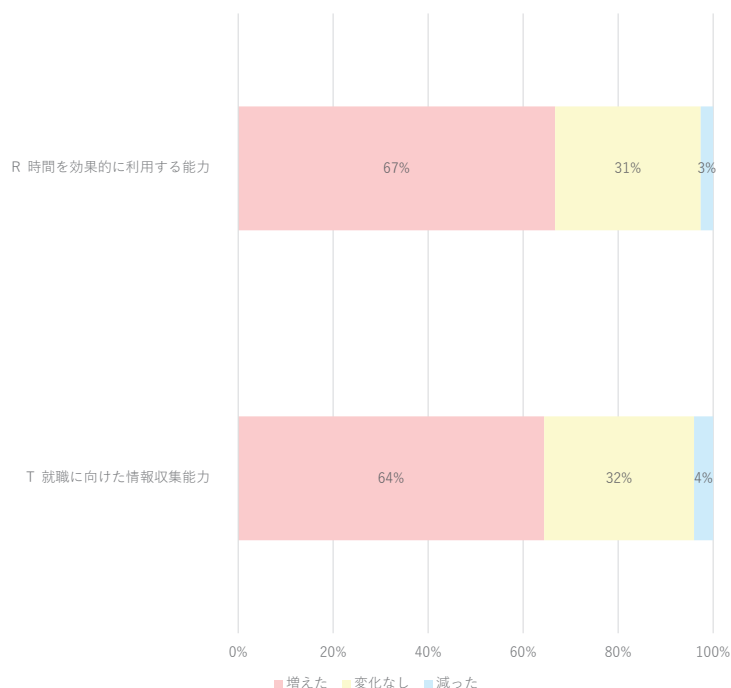
### 2-3.セルフマネジメント力

★他大学と差はなく特徴的な傾向はみられない。

【本学】：卒業後調査2023



【他大学】：大学IRコンソ調査2023（本学含む）

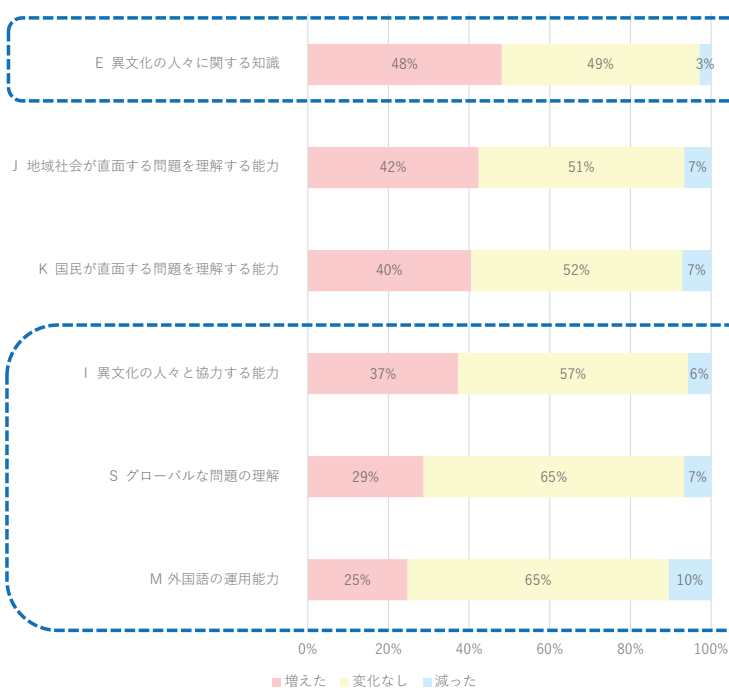


## 2. 在学中に身についた能力（その他）

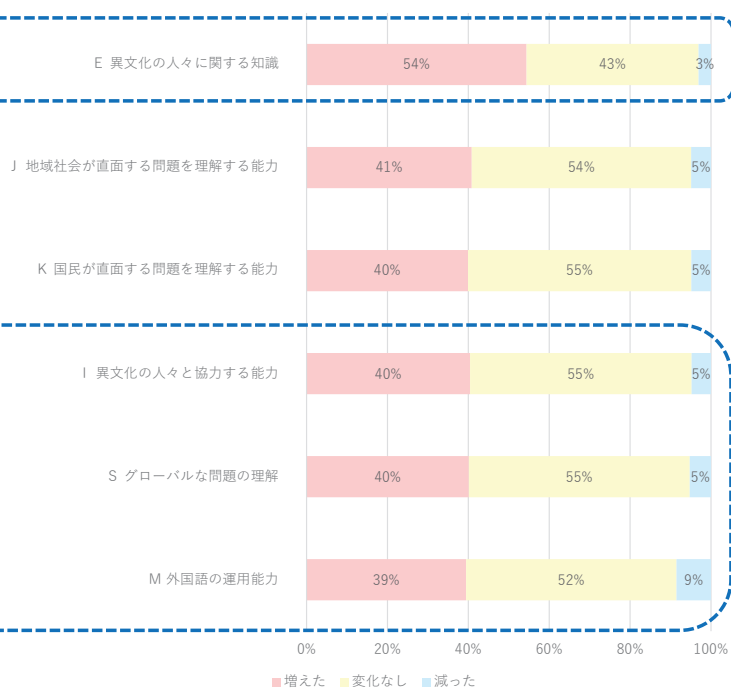
### 2-4.その他（国際理解力と語学力）

★他大学に比べ、本学の方が能力増加の回答割合が低い

【本学】：卒業後調査2023

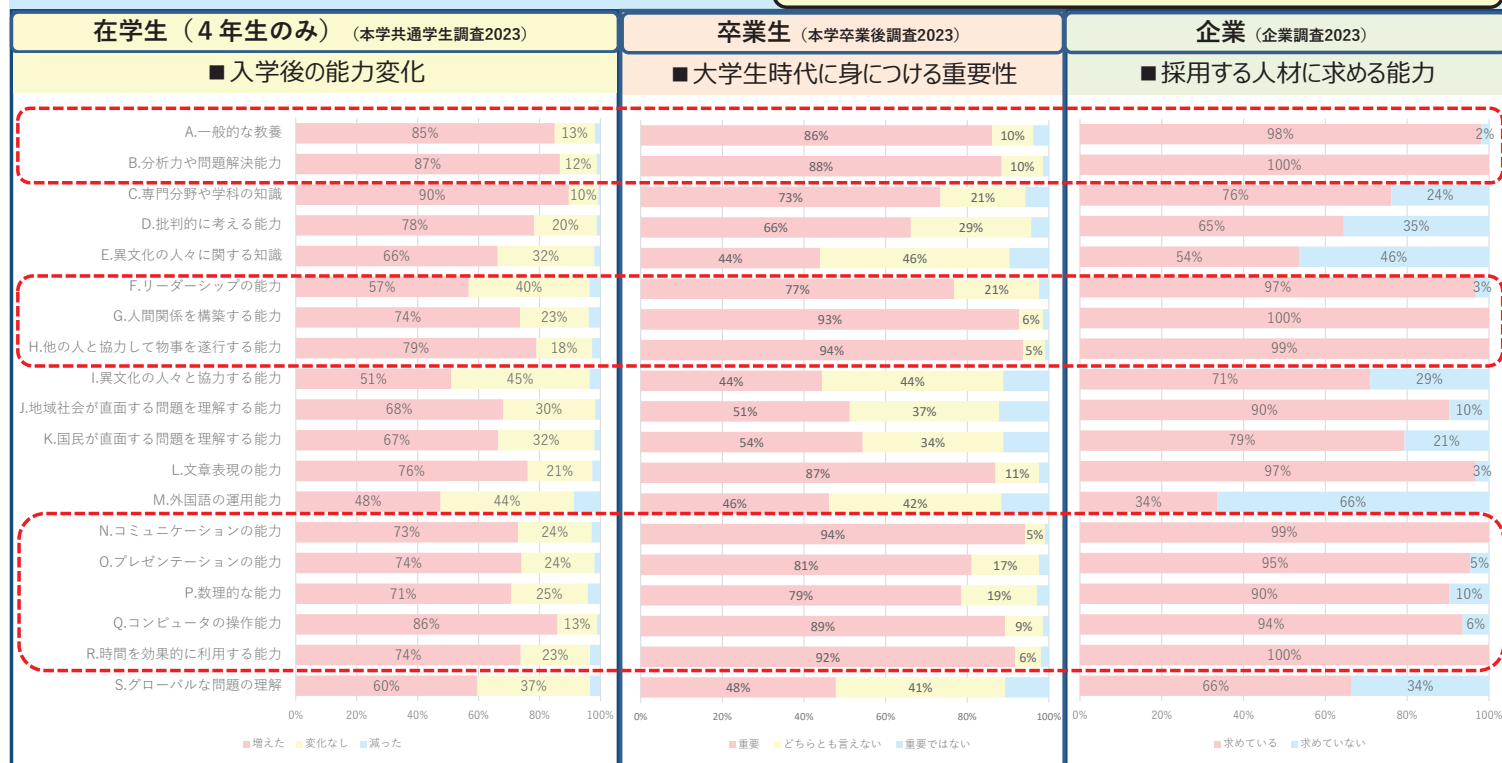


【他大学】：大学IRコンソ調査2023（本学含む）



### 3. 社会で求められると思う能力

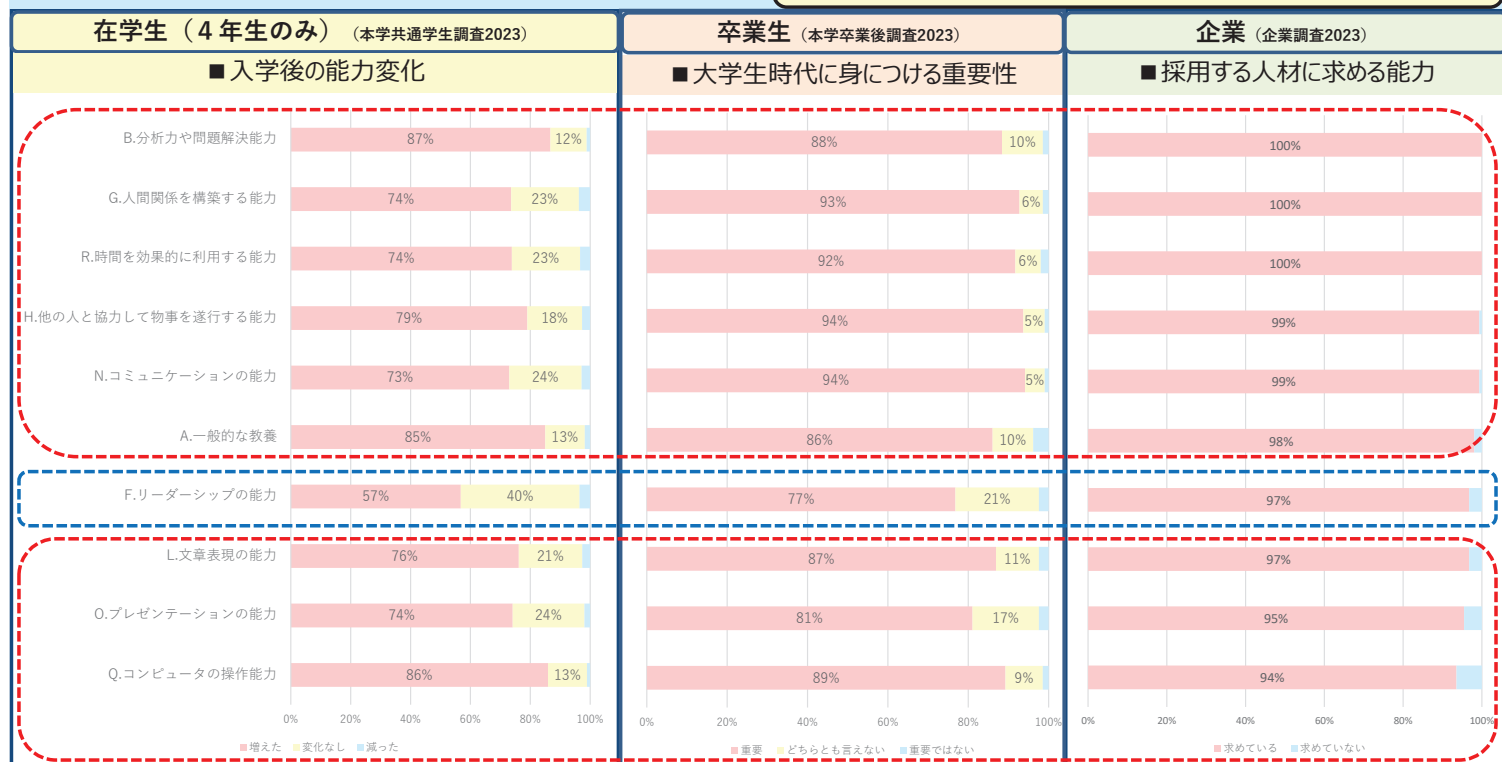
★A・B・F・G・H・N・O・P・Q・R：企業が求めていると回答したTOP10項目



### 3. 社会で求められると思う能力

企業の求める能力TOP10を高い順に並べ替え

★A・B・G・H・N・O・P・Q・R：7割を超える学生が増えたと回答。卒業生も重要と認識。  
★F：増えたと回答した学生が6割に留まる。卒業生も他の項目に比べ重要性が低い。



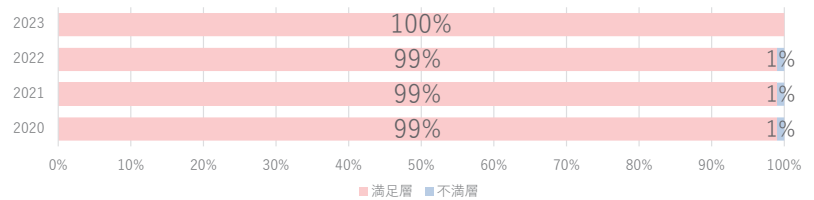
## 4. 採用満足度と離職率

※各割合は、回答未選択の企業を除く

※大卒3年以内離職率は、厚生労働省  
「新規学卒者の離職状況」より  
<https://www.mhlw.go.jp/stf/seisakun/itsuite/bunya/0000137940.html>

### ■ 本学卒業生「採用満足度」

採用企業の満足度は「高い」



### ■ 本学卒業生「採用者数」「離職者数」

