

# 卒業後調査・企業アンケート結果の分析について

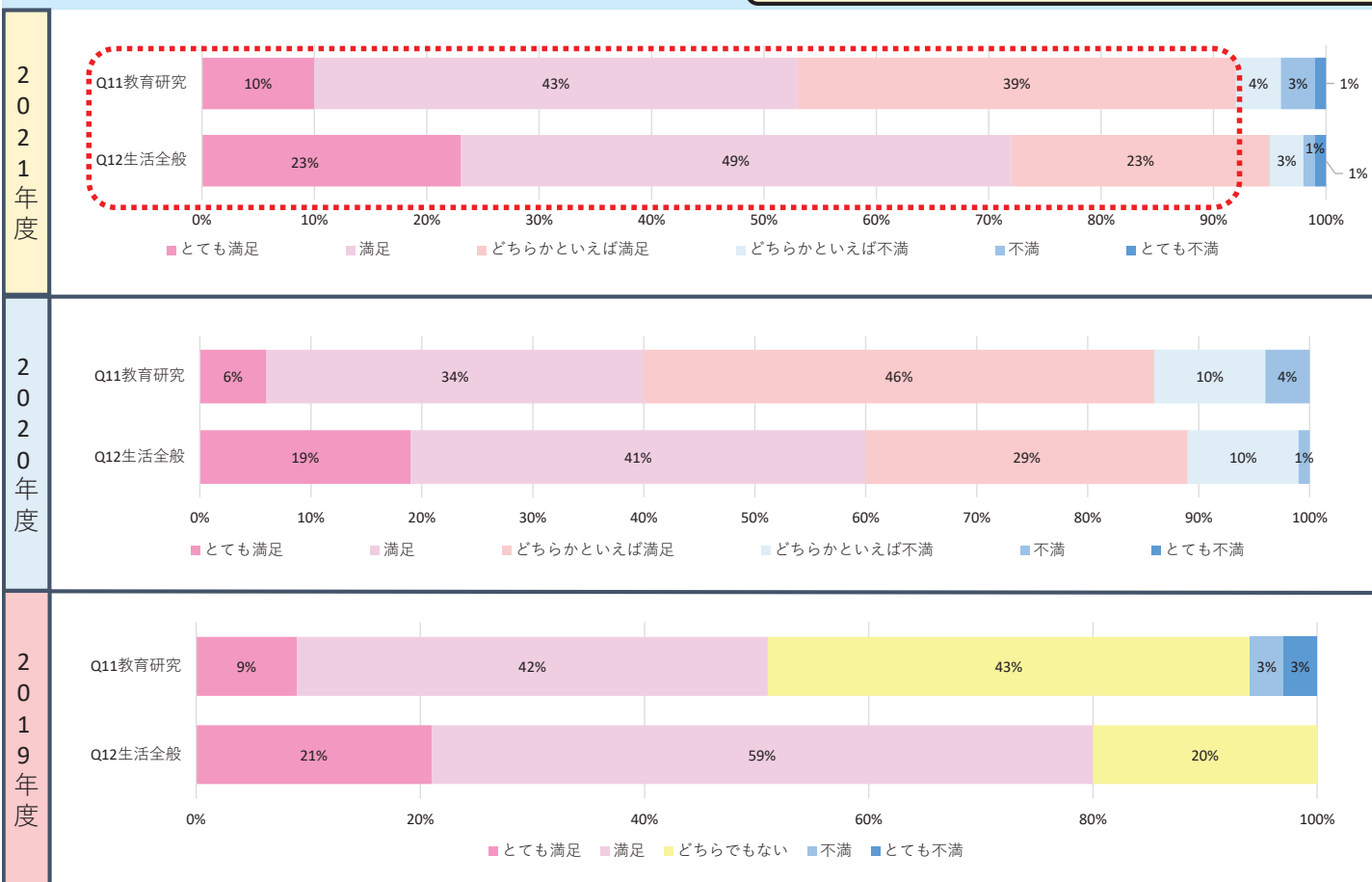
FD・IR企画部会  
大学企画室

## 【卒業後調査2019-2021・企業アンケート2021概要】

調査名	卒業後調査2021	卒業後調査2020	卒業後調査2019	企業アンケート2021
実施時期	2021.12.27~2022.1.31	2020.12.25~2021.1.31	2020.1.29~2.29	2021.12.3~2022.3.3
実施対象	2005年度卒業生 2010年度卒業生 2015年度卒業生	2004年度卒業生 2009年度卒業生 2014年度卒業生	2003年度卒業生 2008年度卒業生 2013年度卒業生	本学合同企業説明会 参加企業
実施方法	WEB調査 (Lime Survey)	WEB調査 (Lime Survey)	WEB調査 (Lime Survey)	WEB調査 (キャリアスCMS)
回答率 (C/B)	11.8% (回答者145名【C】/Aの内DM送付者1,226名【B】) ※卒業生1,874名【A】	4.6% (回答者70名【C】/Aの内DM送付者1,531名【B】) ※卒業生2,023名【A】	4.9% (回答者77名【C】/Aの内DM送付者1,587名【B】) ※卒業生2,084名【A】	95% (回答企業357社/ 合説参加企業395社)

## 1. 在学中を振り返っての満足度

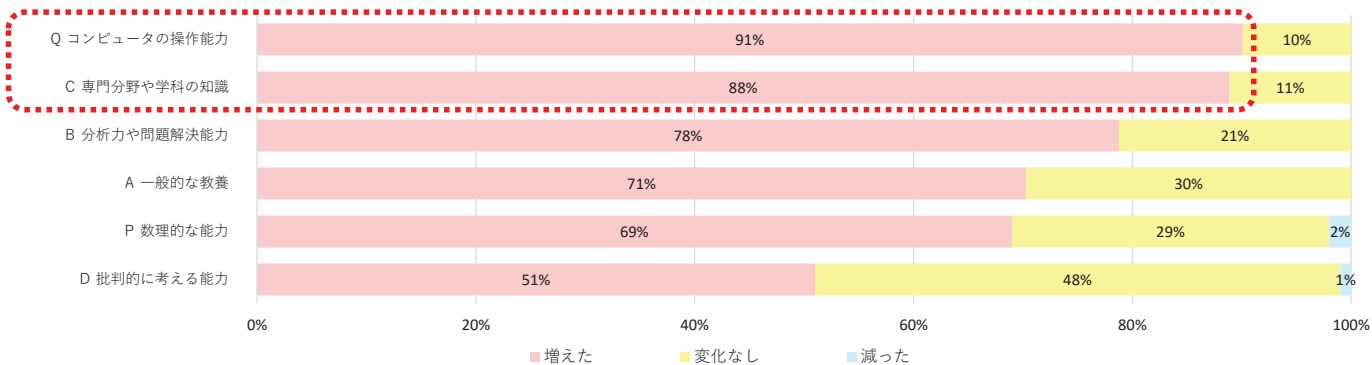
★教育研究・生活全般：回答した学生の9割以上が本学に満足



## 2. 在学中に身についた能力（共通学士力①・③）

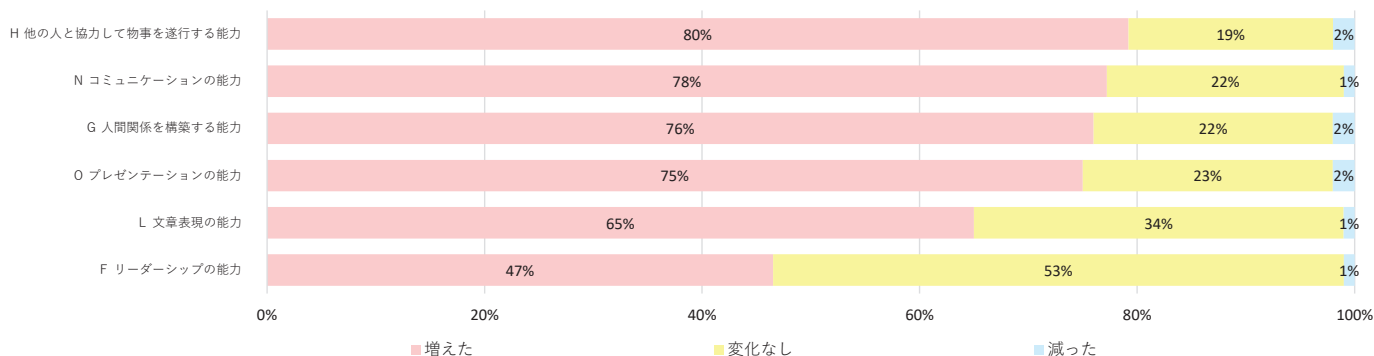
### 2-1. 「情報収集・分析力」「課題発見・解決力」

★「コンピュータの操作能力」、「専門分野や学科の知識」の能力増加の回答割合が高い



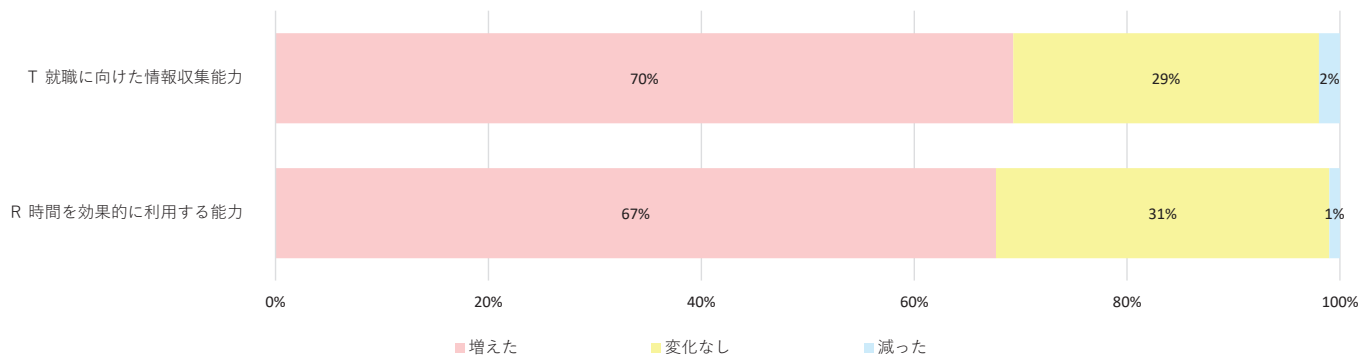
## 2. 在学中に身についた能力（共通学士力④）

### 2-2. コミュニケーション力



## 2. 在学中に身についた能力（共通学士力⑤）

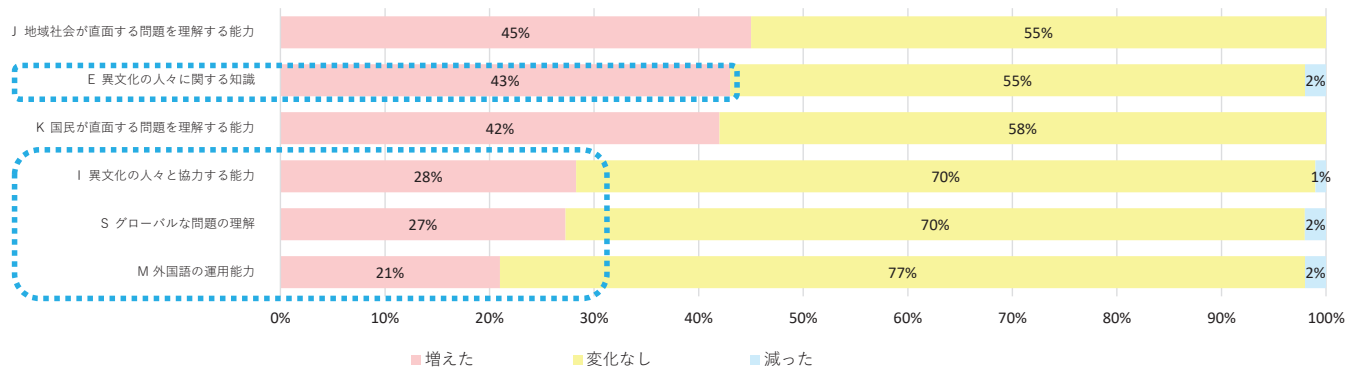
### 2-3. セルフマネジメント力



## 2. 在学中に身についた能力（その他）

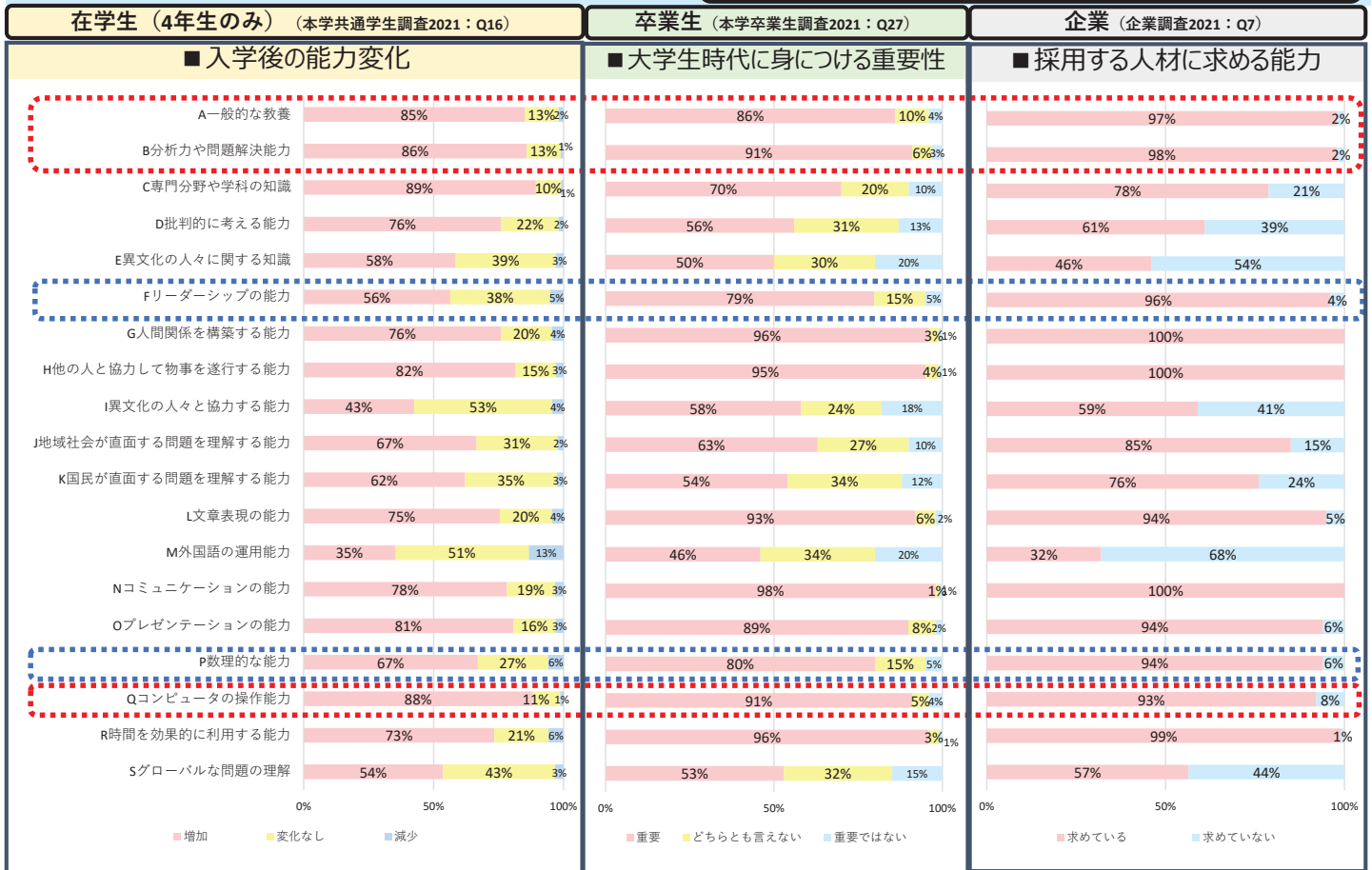
### 2-4. その他（国際理解力と語学力）

★「異文化関係」、「グローバルな問題の理解」、「外国語の運用能力」の能力増加の回答割合が低い



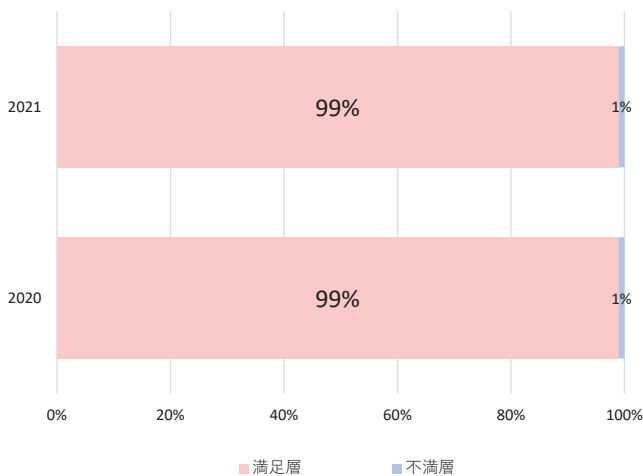
### 3. 社会で求められると思う能力

★A・B・Q：企業が求めている能力→本学4年生の9割近くが増加したと回答  
 ★F・P：企業が求めている能力→本学4年生の3割～4割が変化なし・減少と回答



### 4. 採用満足度

#### ■ 本学卒業生「採用満足度」



・本学卒業生に対する採用企業の満足度は「高い」  
 ・回答企業の「99%」が、採用した本学卒業生に「満足している」

※2020年度は未回答を除く